

ISOS

bureaux

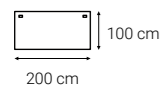


Sobre et élégante, la gamme ISOS répond aux tendances architecturales des espaces de travail. Idéal pour un pôle de travail fonctionnel, le piétement fixe ou réglable en hauteur, associé à une poutre structurale, confère au produit une excellente rigidité. Un large choix de plateaux offre de multiples solutions d'aménagement.

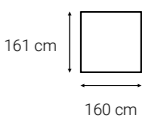




**Poste de Direction**  
Poste L 200 x 100 cm,  
Desserte Bois,  
Piétement Noir et Plan Chêne Authentique.



**Table de Réunion**  
Table carrée L 160 x P 161 cm  
Piétement Blanc et plan Sable.

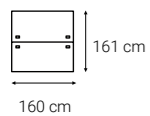






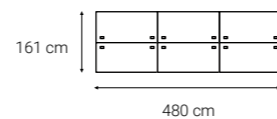
**Bench**

2 postes droits L 160 cm,  
 1 écran de séparation DISCOUNT tissu L 140 cm, finition Cumin (STM05)  
 2 classeurs latéraux hauteur bureau,  
 2 niches bois,  
 Piétements et plans Blanc.



**Bench x6**

6 postes droits L 160 cm,  
 3 écrans de séparation DISCOUNT (frontaux), L 160 cm,  
 Finition Zinc (AC03)  
 4 écrans de séparation DISCOUNT (intermédiaires), L 80 cm,  
 Finition Orage (AC05)  
 6 caissons mobiles compact bois L 32 cm, Piétements Blanc  
 et plans Peuplier Sablé.





## Structures et piétements

Piétements carrés 5 x 5 cm, en Acier revêtement époxy, équipés de vérins de réglage 0 à 2 cm.

**Fixe** hauteur 73 cm (hauteur sous plateau 70,5 cm) ou **réglable en hauteur** de 65 à 85 cm.

**2 largeurs de piétements :**

**80 cm pour Postes individuels,**

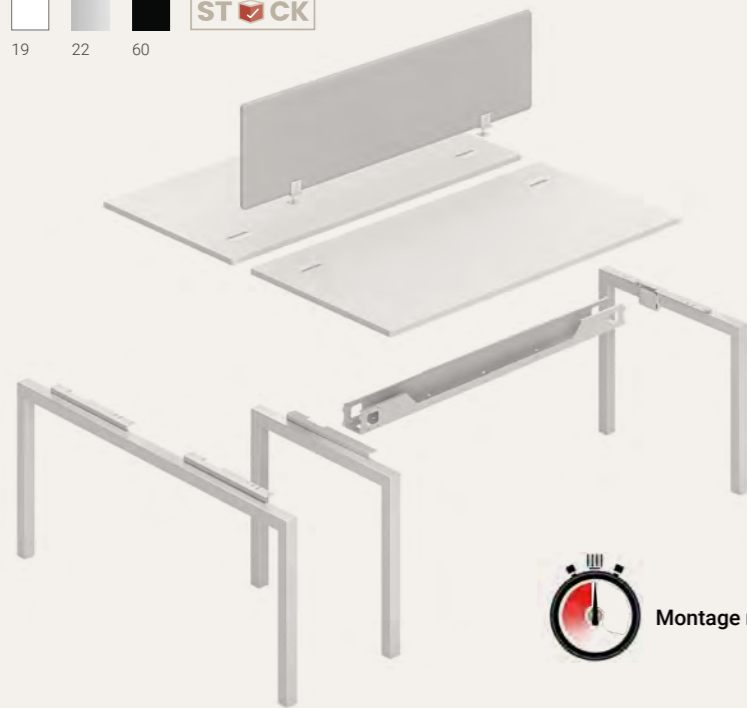
**161 cm pour Postes partagés.**

Goulottes structurales en Acier revêtement époxy, étudiées pour la gestion des câbles (H 8,5 x L 9 cm).  
Montage rapide sans vis assurant une excellente stabilité.

**3 finitions en stock**



19 22 60



Montage rapide

## Plateaux Stratifié antibactérien

Haute résistance à l'abrasion et à la rayure.

Revêtement antibactérien sauf finition CHA.


Épaisseur 25 mm.

Chant droit ABS plaqué 2 mm.

2 obturateurs rectangulaires en ABS intégrés sur tous les bureaux (3 sur le Compact 90° Symétrique), pour le passage des câbles.



**5 finitions en stock**



BM SA PS CHA CFN

## Voile de fond


**Selon la structure choisie, 2 options :**

Fixation sous plateau avec 2 équerres Métal Blanc (19), Argent (22) ou Noir (60), hauteur 34 cm, (espace entre plateau et VF : 2 cm).



Épaisseur 1 mm

**VOILE DE FOND MÉTAL PERFORÉ  
FINITION ÉPOXY**




19 22 60



Épaisseur 8 mm

**VOILE DE FOND MÉLAMINÉ  
ASSORTI AU PLATEAU**



BM SA PS CHA CFN

Référence

### Largeur 70 cm

Pour les références (Postes fixes et réglables) :  
TE 12, TE 120 SY

Métal perforé	VF 07 ..
Bois	VF 07 BOIS ..

### Largeur 110 cm

Pour la référence (Postes fixes et réglables) :  
TE 14

Métal perforé	VF 11 ..
Bois	VF 11 BOIS ..

### Largeur 130 cm

Pour les références (Postes fixes et réglables) :  
TE 16, TE 9016 D/G

Métal perforé	VF 13 ..
Bois	VF 13 BOIS ..

### Largeur 150 cm

Pour les références (Postes fixes et réglables) :  
TE 18, TE 1809, TE 9018 D/G, TE 2010

Métal perforé	VF 15 ..
Bois	VF 15 BOIS ..

## Électrification

Très simple à mettre en œuvre.

### Horizontalement

Large Goulotte intégrée semi-ouverte pour faciliter la circulation ainsi que le stockage des câbles. En Métal, peint époxy Blanc (19), Argent (22) ou Noir (60). Hauteur : 8,5 cm, Largeur : 9 cm.

Elle permet l'intégration de boîtiers électriques.


La sortie des câbles peut s'effectuer par les obturateurs des plateaux.



### Verticalement

**En option,** Goulotte en Métal, peint époxy Blanc (19), Argent (22) ou Noir (60) à fixer sur les pieds. À la fois amovible et largement dimensionnée. Se clipse sur le piétement.

Réf. TE MC :



## Obturateurs coordonnés

En standard, les plateaux sont équipés d'obturateurs Blanc sur plateaux Blanc et d'obturateurs Argent pour toutes autres finitions de plateaux.

Pour une harmonisation parfaite de votre aménagement, optez pour des obturateurs coordonnés.

Référence


### Obturateur rectangulaire

pour plateau épaisseur 25 mm ISOS (Blanc 19, Argent 22 ou Noir 60)	OBTU R H24 ..
---	---------------


## Postes droits profondeur 80 cm

Référence


### Poste droit L 80 cm

	Pieds fixes	TE 08
	Pieds réglables	TER 08

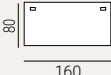
### Poste droit L 120 cm

	Pieds fixes	TE 12
	Pieds réglables	TER 12


### Poste droit L 140 cm

	Pieds fixes	TE 14
	Pieds réglables	TER 14


### Poste droit L 160 cm

	Pieds fixes	TE 16
	Pieds réglables	TER 16


### Poste droit L 180 cm

	Pieds fixes	TE 18
	Pieds réglables	TER 18

### Poste droit L 200 cm


	Pieds fixes	TE 2010
	Pieds réglables	TER 2010

### Poste Accueil L 180 cm

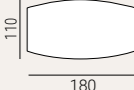
	Pieds fixes	TE 1809
	Pieds réglables	TER 1809

## Tables

### Table Carrée (Délai 4 semaines)

	Pieds fixes	TE TC 16
--	-------------	----------

### Table Tonneau

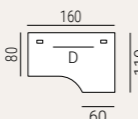
	Pieds fixes	TE TT2C 1811
--	-------------	--------------

## Postes Compacts profondeur 80 cm

Référence

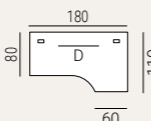
### Compact 90° L 160 cm

Si compact sans retour, ajouter un pied de renfort.

	Pieds fixes	TE 9016 (D ou G)
	Pieds réglables	TER 9016 (D ou G)

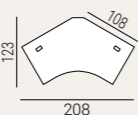
### Compact 90° L 180 cm

Si compact sans retour, ajouter un pied de renfort.

	Pieds fixes	TE 9018 (D ou G)
	Pieds réglables	TER 9018 (D ou G)

### Compact 120° Symétrique retours 80 L 208 cm

Pieds fixes

	TE 120 SY
---	-----------


## Retours / Extensions (Fournis avec platine)

### Retour L 80 cm


	Pied fixe	TE 86
	Pied réglable	TER 86

### Retour pour caisson porteur (L 80 cm)

Ajouter le caisson hauteur bureau profondeur 60 (voir rangement)

	Fixe	TE 86 CP
---	------	----------

### Extension latérale

	Pied fixe	TE EXT 161
	Pied réglable	TER EXT 161

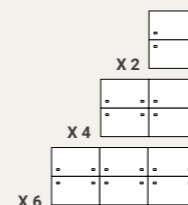
## Multipostes, profondeur 80 cm

Référence

### Pieds fixes

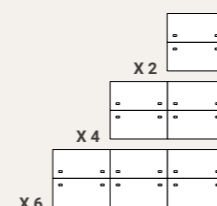
#### Postes L 120 cm

x 2 120 x 161 cm	TE2 12
x 4 240 x 161 cm	TE4 12
x 6 360 x 161 cm	TE6 12



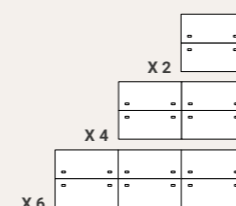
#### Postes L 140 cm

x 2 140 x 161 cm	TE2 14
x 4 280 x 161 cm	TE4 14
x 6 420 x 161 cm	TE6 14



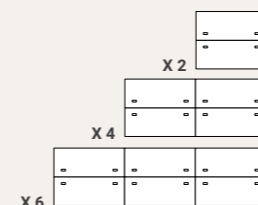
#### Postes L 160 cm

x 2 160 x 161 cm	TE2 16
x 4 320 x 161 cm	TE4 16
x 6 480 x 161 cm	TE6 16



#### Postes L 180 cm

x 2 180 x 161 cm	TE2 18
x 4 360 x 161 cm	TE4 18
x 6 540 x 161 cm	TE6 18



## Pied de renfort carré

### Pour compacts sans retour

Fixe	TI PKH
Réglable	TI PKR




5 ans GARANTIE




\* Sauf CHA



STRUCTURES ET PIÉTEMENTS



PLATEAUX



## Mélaminé / Stratifié Antibactérien




Peuplier Sablé



PS




Chêne Authentique



CHA



Chêne de Fil Naturel




CFN



Tweed Mat \*




TWM



Blanc

BM



Sable

SA




Hortensia \*

HOR



Verveine \*

VER



Muscari \*

MUS



Narcisse \*

NAR

## Acier Thermolaqué




Blanc

19



Argent

22



Noir Mat

60 ou NO



# CLASSEURS LATÉRAUX *bois*

L'équipement intérieur des classeurs est optionnel.  
Les consommables ne sont pas commercialisés dans nos offres.



L'équipement intérieur des classeurs est optionnel.  
Les consommables ne sont pas commercialisés dans nos offres.

Ouverture droite  
ou gauche grâce  
à son dos réversible

## Classeurs latéraux bois

2 hauteurs sont proposées : H 115 cm pour un maximum de rangement ou H 73 cm pour augmenter la surface de votre plan de travail.  
Réalisé en Mélangé épaisseur 12, 19 et 25 mm.  
Corps du Classeur en finition Argent (AR), Blanc (BM) ou Noir (NO).  
Façade proposée dans 6 finitions avec poignée en Aluminium.  
Ouverture 100 % du bloc tiroir, résistance 60 kg.  
Glissières à billes invisibles avec guides téflon et 5ème roulette anti basculement.  
Équipé de 2 tablettes Métal pour dossiers suspendus et 1 socle Mélangé.  
Fermeture à clé pliante et serrure interchangeable à passe (sur demande).  
Vérins réglables.

	Référence
<b>A Classeur latéral hauteur bureau *</b> L 45 x P 80 x H 70,5 cm	CBTHB 1T
<b>Tops de finition pour Classeur latéral hauteur bureau</b> Pour les gammes : ISOS, Océan et COSY. Stratifié épaisseur 25 mm Pour la gamme TOM. Stratifié épaisseur 30 mm Pour la gamme HAPPY et BUSINESS. Stratifié épaisseur 36 mm	IDCE 80 45 TI TDC 80 45 TU TDC 80 45
<b>B Classeur latéral hauteur 115 cm</b> L 45 x P 80 x H 115 cm.	CBTH 1T
<b>Tablette supérieure Métal pour classeur H 115 cm</b> Pour dossiers suspendus	CBT TM MOD

\* Dessus de Classeur perforé (4 trous) pour la fixation des Tops.



GARANTIE  
3 ans



STOCK FAÇADE DE TIROIRS BOIS						STOCK TOP BOIS					STOCK CORPS BOIS		
BM	TW	MUS	NAR	HOR	VER	BM	SA	PS	CHA	CFN	BM	AR	NO



*Niche Bois*

La Niche Bois permet un rangement au-dessus ou juxtaposé au poste de travail. Une dimension unique, L 80 x P 45 x H 46.5 cm, pouvant s'adapter sur nos meubles en profondeur 80 cm : un classeur latéral hauteur bureau, un caisson hauteur bureau ou une desserte. Hauteur utile de la niche 41,5 cm. En mélaminé épaisseur 25 mm.

Pour commander, précisez la finition du dessous puis celle du dessus/côtés et dos.


*Référence*

L 80 X P 45 X H 46.5 cm  
La Niche comprend le dessus, les côtés et le dos.

**L 80** **CHBBN 80**

Délai 6 semaines


**NICHE BOIS**







Écran sur poste individuel avec pinces simples



Pot à crayons finition Pamplemousse et son support Blanc

Écran sur postes doubles avec pinces médianes.



### TISSUS




### TISSUS AUTRES FINITIONS DÉLAI 6 à 8 SEMAINES

#### A Atlantic, Tonal



#### B Step ou Step Melange



Voir nuancier en fin de catalogue.

### Écrans Tissu Acoustique H 42 cm, épaisseur 34 mm

	Référence
<b>Écran frontal</b>	
L 120 cm	KE ERTA 120
L 140 cm	KE ERTA 140
L 160 cm	KE ERTA 160
L 180 cm	KE ERTA 180

### Écran latéral L 80 cm, épaisseur 25 mm


Droite	KE ERLD TA 80
Gauche	KE ERLG TA 80
Intermédiaire	KE ERL INT TA 80

### Pinces de fixations (sauf pour écran latéral)

	Référence
<b>Jeu de pinces simples</b> pour plateaux épaisseur 25 à 30 mm	KE PIN S
<b>Jeu de pinces médianes</b> pour plateaux épaisseur 25 à 30 mm	KE PIN M




### SOCLES ET LIAISONS



### Accessoires sur écrans tissu acoustique


Ajouter les finitions souhaitées après la référence




	Référence
<b>Pot à crayons &amp; son support</b> Le support du pot à crayons est disponible dans les 3 finitions Acier Le pot à crayons est proposé en Fumée (FU), Pamplemousse (PAM), ou Vert Plancton (VP).	WW PC ...
<b>Bac à courrier</b>	WW BC ..
<b>Tablette sur cloison</b>	WW TAB ..
<b>Tableau magnétique</b>	WW EC TB ..
<b>Tableau écriture et magnétique</b>	WW EC TEM



### POLYSTYRÈNE CRISTAL



### ACIER


















## Tissus Stock proposés




Atlantic (AC) EN 1021-1&2 100 % polyester  











			
Ficelle AC01	Zinc AC03	Matcha AC09	Maya AC06

## Tissus sur demande

Atlantic (AC) EN 1021-1&2 100 % polyester  

						
Ombre AC02	Fusain AC04	Orage AC05	Prusse AC07			
						
Minéral AC08	Ocre AC10	Nordique AC11	Basalte AC12	Jaspe AC13	Fauve AC14	Champagne AC15

Tonal (TN)  99% polyester recyclé EN 1021-1&2 1 % polyester  

				
Rubis TN01	Poudre TN02	Cobalt TN03	Brume TN04	Encre TN05
				
Sauge TN06	Sapin TN07	Quinoa TN08	Ananas TN09	Nuage TN10

## Tissus sur demande avec plus-value

Step (ST) / Step Melange (STM) EN 1021-1&2 100 % Trevira CS   

							
Glaise ST01	Cendre STM02	Galet ST02	Granit STM04	Béton ST03	Absinthe STM09	Vert d'eau ST09	Bleu Batik ST10
							
Bleu Givré STM10	Bergamote STM08	Lichen STM21	Olive ST16	Savora ST05	Cumin STM05	Rouge Porto STM14	Saumon ST12
							
Grenat STM20	Saphir ST15	Noir ST17					



+ d'info: **04 94 44 28 05**  
[www.lignes-bureau.com](http://www.lignes-bureau.com)

Images 3D Michel LACROIX (www.archimi.com) – Photos non contractuelles Dans le but d'améliorer constamment ses fabrications le fabricant se réserve le droit d'apporter sans préavis, des modifications aux modèles du présent catalogue. Avril 2022 – Y0 0300 21.

LE MEILLEUR DU MOBILIER DE BUREAU DESIGN PROFESSIONNEL