



www.lignes-bureau.com

STELLA

CATALOGUE



www.lignes-bureau.com

STELLA est une collection de banques d'accueil haut de gamme au design contemporain.

Son esthétique chic et unique repose sur des formes cubiques épurées et des surfaces laquées mates.

Besoin d'être guidé ? **04 94 44 28 05**





www.lignes-bureau.com

Les banques d'accueil de la gamme STELLA permettent de réussir l'aménagement d'espaces de réception ultra modernes.












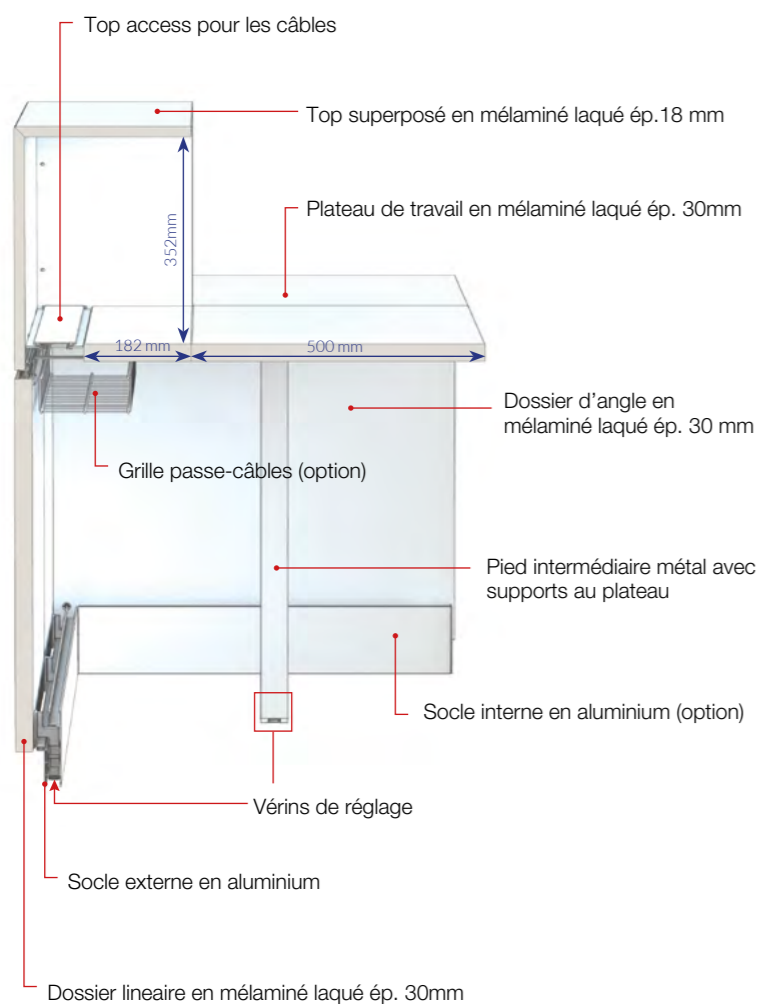


EXHIBITION ►
◄ WARDROBE

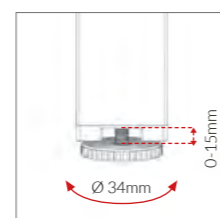
**museum
art gallery**



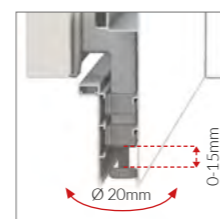
Composition de la banque STELLA avec module bas terminal



Pied en tube d'acier section carré 50x50 ép. 1,5 mm avec equerres de support pour plateau, en acier plié ép. 3 mm




Vérins de réglage pied intermédiaire en PE, diam. 34 mm, amplitude 0-15 mm.



Vérins de réglage en PE, diam. 20 mm, amplitude 0-15 mm.





Dimensions des Banques d'accueil STELLA



SYMMETRICAL CONFIGURATIONS

COMPOSITIONS SYMÉTRIQUES





SYMMETRISCHE ZUSAMMENSTELLUNGEN


























ASYMMETRICAL CONFIGURATIONS

COMPOSITIONS ASYMÉTRIQUES

ASYMMETRISCHE ZUSAMMENSTELLUNGEN



Nuancier des Laques mates

							
Blanc - RAL 9003 LB	Blanc gris - RAL 9002 LL	Gris Soie - RAL 7044 LS	Beige clair NK	Beige - RAL 1019 LE	Gris Beige - RAL 7006 LT	Marron Foncé NU	Orange Brulé NJ
							
Jaune Moutarde NW	Orange - RAL 2000 LA	Rouge Feu - RAL 3000 LH	Rouge Pourpre - RAL 3004 LR	Rouge Foncé LI	Bleu Saphir- RAL 5003 LZ	Bleu Cobalt NQ	Bleu Pigeon- RAL 5014 LC
							
Bleu Océan LD	Vert Pin LP	Vert Olive NV	Telegris - RAL 7047 LF	Gris - RAL 7004 LG	Gris Ombre - RAL 7022 LO	Noir Signalisation - RAL 9017 LN	

Toutes les finitions RAL sont disponibles sur demande.

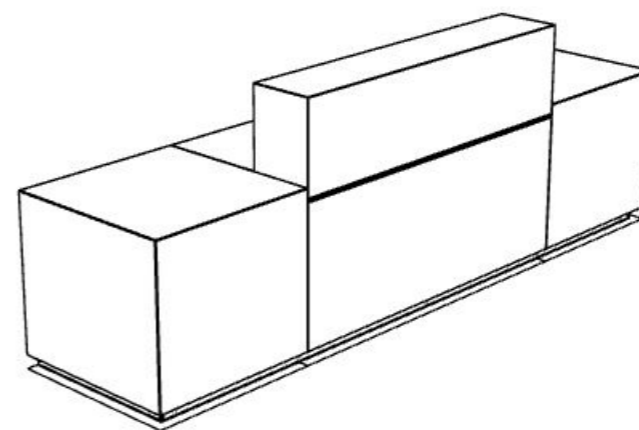
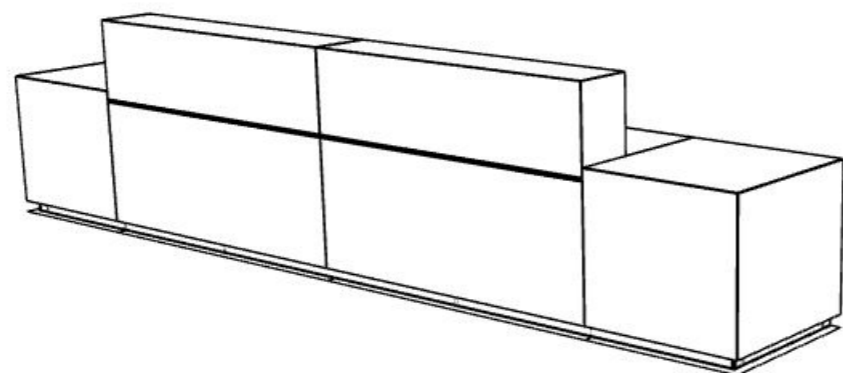
Nuancier Métal

	
Blanc - RAL 9016 I	Gris ombre - RAL 7022 R

L	P	H en cm	REF.	PRIX € HT	OPTIONS € HT	M ³	KG	COLIS
Composition linéaire avec modules bas terminaux								
240	80	113	Z1C01240	3691		0,480	161,4	10
320	80	113	Z1C01320	4181		0,500	188,2	10
Composition linéaire avec modules bas terminaux								
400	80	113	Z1C01400	5622		0,720	262,3	16
480	80	113	Z1C01480	6107		0,700	289,1	16
Composition linéaire asymétrique avec modules bas terminaux								
L 280	80	113	Z1S01280	3837		0,490	174,8	10
R 280	80	113	Z1D01280	3837		0,490	174,8	10
Composition linéaire asymétrique avec modules bas terminaux								
L 440	80	113	Z1S01440	5864		0,730	275,7	16
R 440	80	113	Z1D01440	5864		0,730	275,7	16

L	P	H en cm	REF.	PRIX € HT	OPTIONS € HT	M ³	KG	COLIS
Socle interne en aluminium								
240	80	12	Z1ZI0240	276		0,020	3,5	1
280	80	12	Z1ZI0280	297		0,020	3,7	1
320	80	12	Z1ZI0320	318		0,020	3,9	1
400	80	12	Z1ZI0400	360		0,030	5,1	1
440	80	12	Z1ZI0440	382		0,030	5,3	1
480	80	12	Z1ZI0480	403		0,030	5,5	1
Lampe LED au sol								
240			Z1LT0240	244		0,000	0,6	1
280			Z1LT0280	262		0,000	0,8	1
320			Z1LT0320	280		0,000	1,0	1
400			Z1LT0400	315		0,000	1,4	1
440			Z1LT0440	333		0,000	1,6	1
480			Z1LT0480	351		0,000	1,8	1
Alimentation non incluse et obligatoire								
Lampe LED intermédiaire								
160			Z1LS0160	95		0,000	0,4	1
320			Z1LS0320	157		0,000	0,5	1
Alimentation non incluse et obligatoire								
Alimentation pour LED intermédiaire								
			Z10D0001	119		0,010	0,5	1
Support bande LED pour une longueur totale maximale de 4 m								
Alimentation pour LED intermédiaire et socle								
			Z10D0001	119		0,010	0,5	1
			Z10D0002	188		0,010	0,5	1
Z1D0001 pour compositions L. 240, 280, 320cm ; Z1D0002 pour compositions L. 400, 440, 480 cm								

Besoin d'être guidé ? **04 94 44 28 05**



GARANTIE
2ans*

* Une garantie usine de qualité de 2 ans sur les pièces est proposée par le fabricant. Celle-ci débute à compter de la date de départ de l'usine. Elle couvre les éventuels défauts de fabrication ou de matériel. Celle-ci s'entend dans le cadre d'un usage normal.