



# ARCHI

designed by Gabriel Polloni Associati



[www.lignes-bureau.com](http://www.lignes-bureau.com)

Besoin d'info: **04 94 44 28 05**

LE MEILLEUR DU MOBILIER DE BUREAU DESIGN PROFESSIONNEL

# ARCHI

designed by Gabriel Polloni Associati

Les bureaux de direction ARCHI symbolisent l'alliance de la modernité et de la nature.

Ce mobilier de prestige fascine par son empreinte originale.

Le design des pieds en forme d'arbre est tout de suite remarqué par les visiteurs.

*Ensemble Wengé avec structures Gris Ombre, avec desserte à droite.*

*En arrière plan Meuble de rangement design Boiserie, disponible en différentes dimensions et décors (nous vous invitons à nous contacter pour plus d'informations).*





Bureau Noyer Canaletto avec structures blanches. Desserte mélaminée blanche à droite.



*Photo de gauche:*  
*Bureau Blanc avec caisson mobile 3 tiroirs*  
*et sièges de direction de la gamme ULTRA.*

*Photo ci-dessous:*  
*Bureau Wengé et Gris Ombre et desserte à gauche avec dos métal.*









*Ci-dessus: ensemble avec desserte. Plateau verre blanc mat.*



*Ci-dessus: ensemble avec meuble de service avec caisson et plateau retour. Plateau Orme.*







Photo de droite:

*Table de réunion multimédia avec plateau laqué (en option).*

*Sur demande il est possible de laquer le plateau dans l'ensemble de la palette RAL.*

Ci-dessous table de réunion avec équipement multimédia  
pour le passage des câbles par Top Access et pied central grande capacité.  
Plateau verre blanc mat





## ARMOIRES DESIGN



Éléments destinés au classement:  
Rayonnages, armoires en mélamine  
ou en métal pour répondre aux  
exigences du monde des bureaux de  
direction.



A gauche armoires de direction  
design bois et métal.

A droite armoires de direction  
design en bois



## BIBLIOTHEQUES DESIGN BOISERIES



Cette collection contemporaine luxueuse est le prolongement idéal de votre mobilier de direction haut de gamme. Les différentes hauteurs, largeurs, configurations et coloris, permettent de personnaliser ce mobilier. Nous vous invitons à nous consulter pour plus d'information sur cette gamme.


Zen

### Poignée standard en métal




CHROMÉ (Y)

### Poignées en option en métal



O - BLANC MAT  
RAL 9010



R - GRIS OMBRE  
RAL 7022

### Caissons mobiles



3 tiroirs + tirette plumier



2 tiroirs  
dont 1 pour dossiers suspendus\*  
+ tirette plumier

### Coussin optionnel

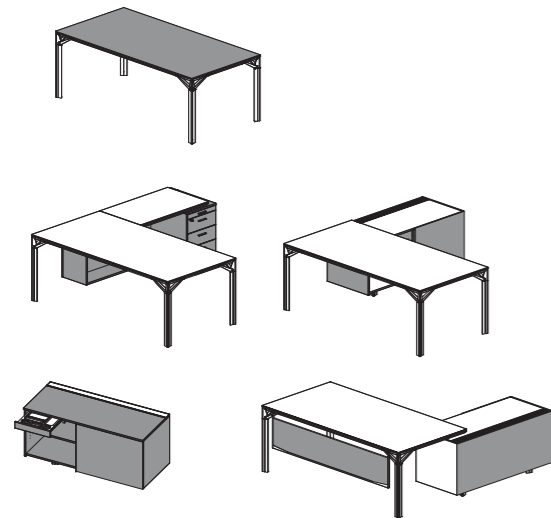


3 tiroirs




2 tiroirs  
dont 1 pour dossiers suspendus\*

\* Dossiers suspendus non fournis



**Mélangé: Plateau de bureau - meuble de service - desserte - caisson - voile de fond - portes, top et côtés d'armoires bois (mélaminé) - portes des armoires bois et métal**



blanc



orme



wengué



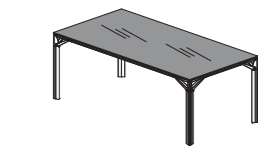
noyer canaletto

**Verre: Plateaux bureaux**

V2 - Verre



H - BLANC MAT




**Structures des armoires bois (mélaminé)**


ME - Mélaminé



AA - ALU



BA - BLANC



TA - TISSU GRIS

**Structures bureaux, voile de fond, corps des armoires bois métal, dos décoratifs des meubles de service et dessertes (pour ceux et celles avec dos métal)**

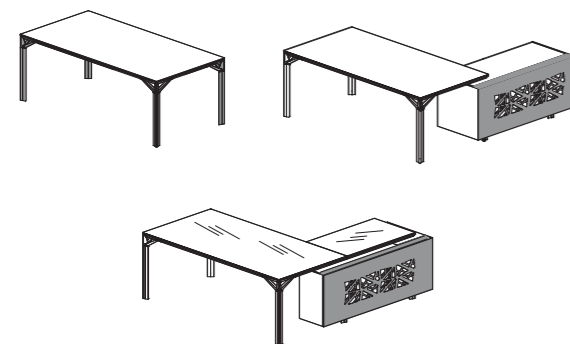
M - Métal



R - GRIS OMBRE  
RAL 7022



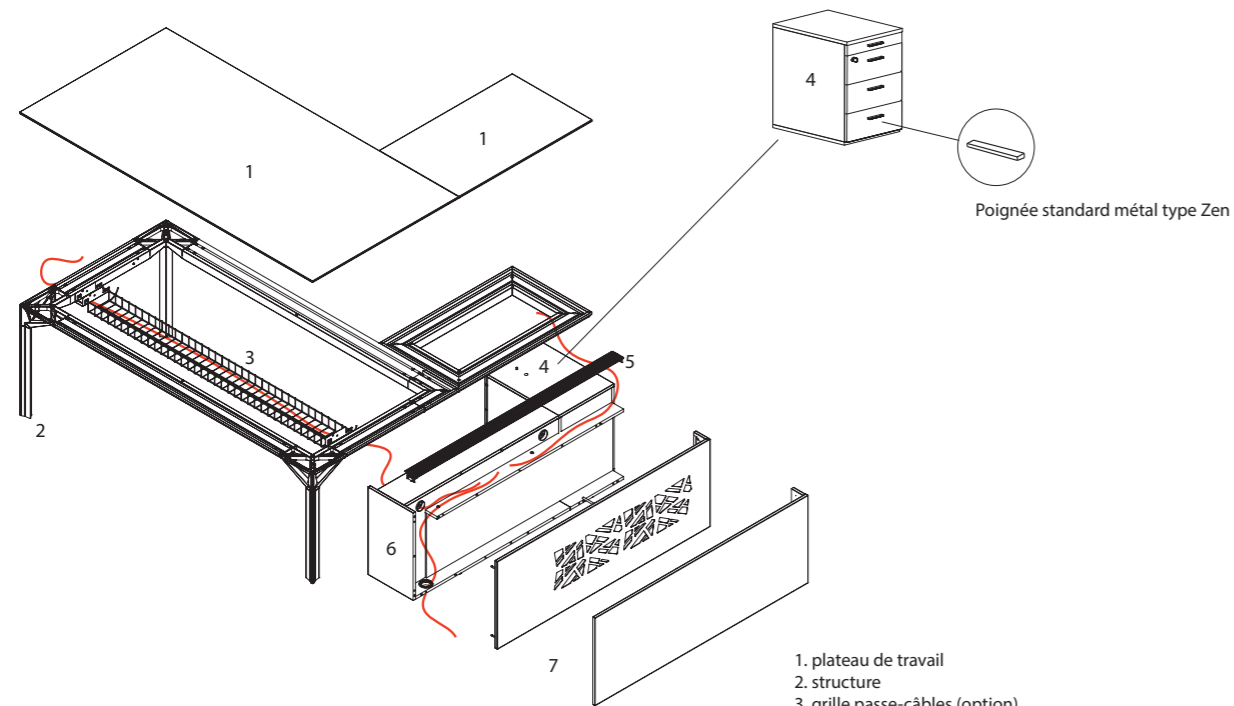
O - BLANC MAT  
RAL 9010



*Le nuancier des finitions est proposé à titre indicatif, mais n'est pas contractuel. Malgré tout le soin apporté à la numérisation d'une image, il peut exister des différences entre la perception et la réalité.*

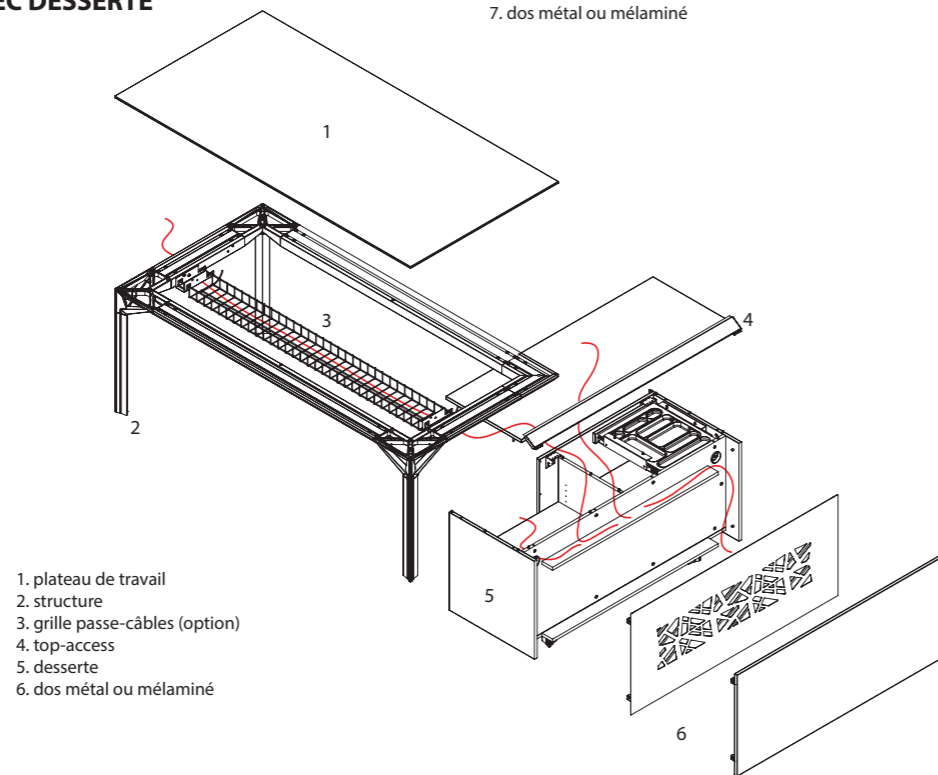
# Caractéristiques techniques

## COMPOSITION BUREAU AVEC CONTENEUR MULTISERVICE



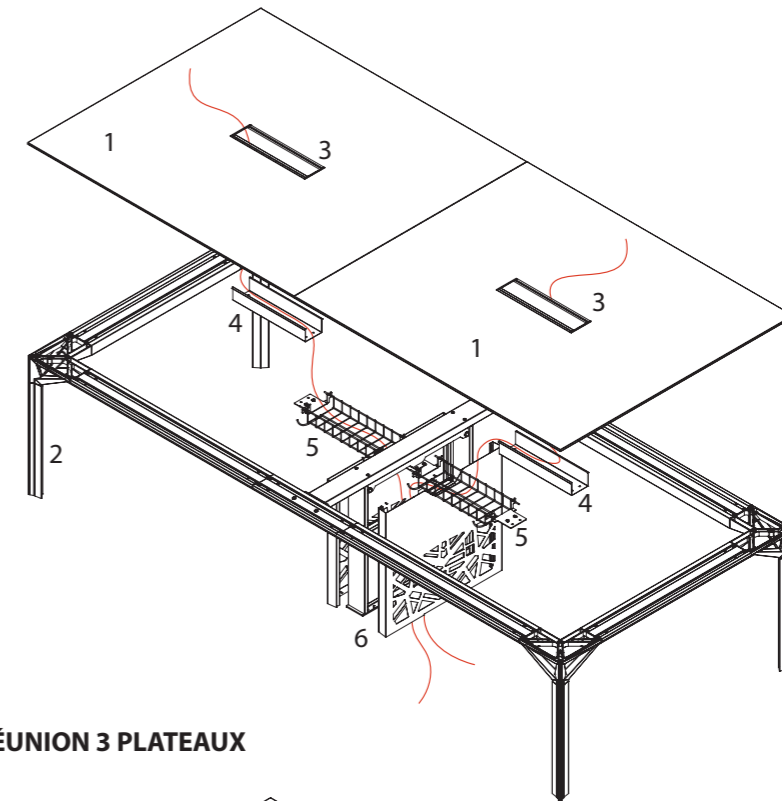
- 1. plateau de travail
- 2. structure
- 3. grille passe-câbles (option)
- 4. caisson 3+1
- 5. top-access
- 6. box multifonction
- 7. dos métal ou mélaminé

## COMPOSITION BUREAU AVEC DESSERTE

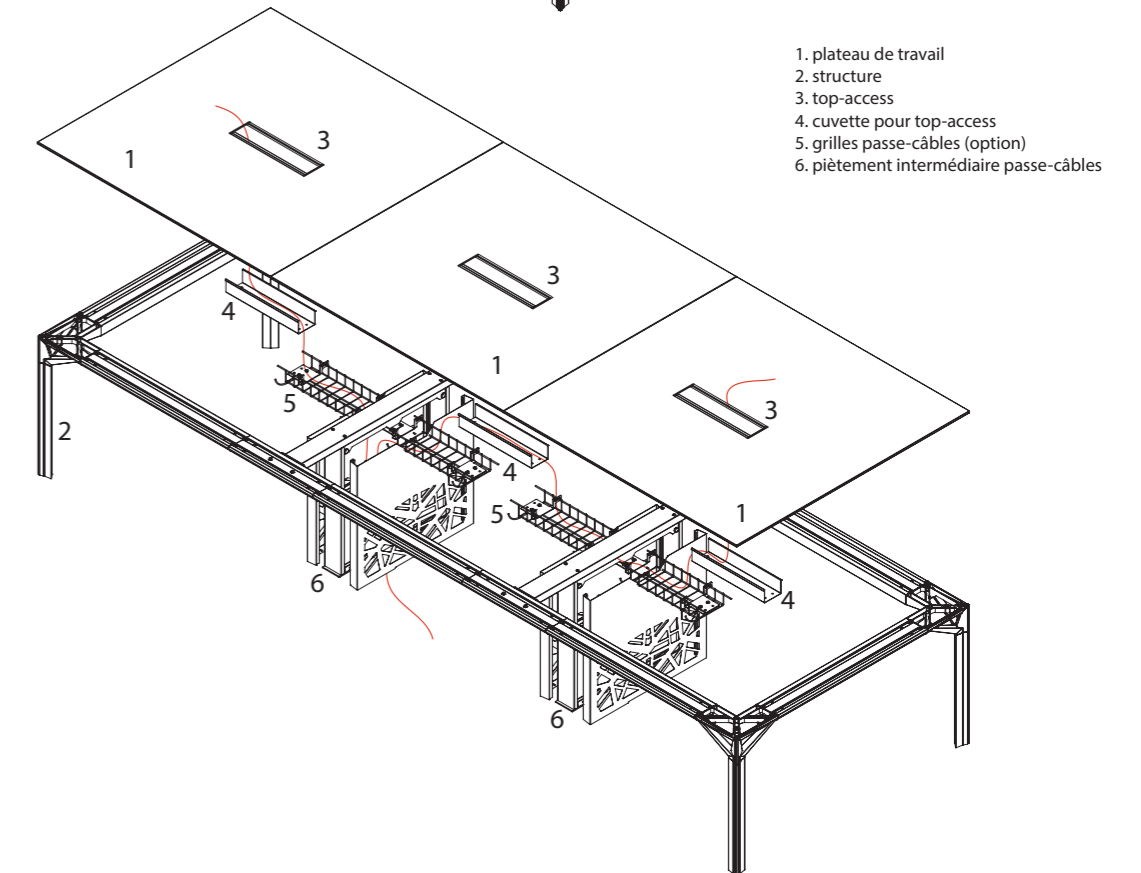


- 1. plateau de travail
- 2. structure
- 3. grille passe-câbles (option)
- 4. top-access
- 5. desserte
- 6. dos métal ou mélaminé

## COMPOSITION TABLE RÉUNION 2 PLATEAUX

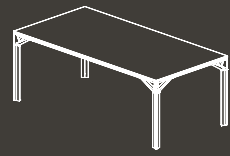


## COMPOSITION TABLE RÉUNION 3 PLATEAUX

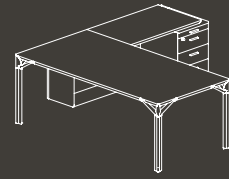


- 1. plateau de travail
- 2. structure
- 3. top-access
- 4. cuvette pour top-access
- 5. grilles passe-câbles (option)
- 6. piètement intermédiaire passe-câbles

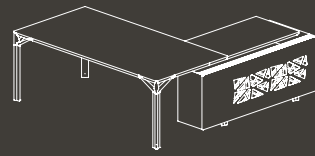
# Informations techniques



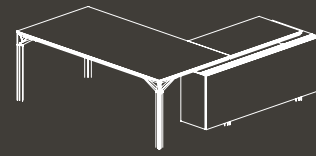
180 x 100 x 73  
200 x 100 x 73  
220 x 110 x 73  
240 x 110 x 73



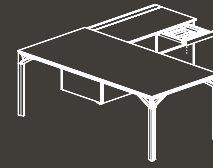
191 x 214 x 73  
211 x 214 x 73  
231 x 224 x 73  
251 x 224 x 73



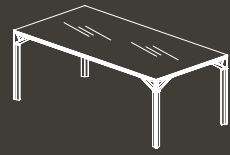
191 x 214 x 73  
211 x 214 x 73  
231 x 224 x 73  
251 x 224 x 73



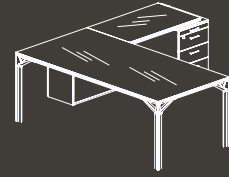
191 x 214 x 73  
211 x 214 x 73  
231 x 224 x 73  
251 x 224 x 73



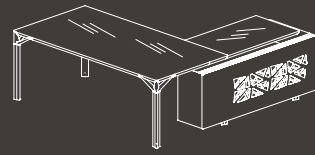
189 x 215 x 73  
209 x 215 x 73  
229 x 225 x 73  
249 x 225 x 73



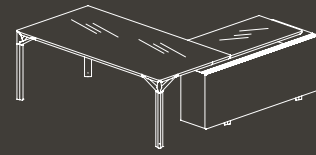
180 x 100 x 73  
200 x 100 x 73  
220 x 110 x 73  
240 x 110 x 73



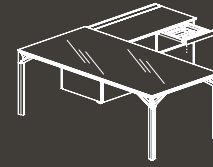
191 x 214 x 73  
211 x 214 x 73  
231 x 224 x 73  
251 x 224 x 73



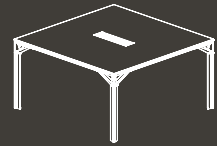
191 x 214 x 73  
211 x 214 x 73  
231 x 224 x 73  
251 x 224 x 73




191 x 214 x 73  
211 x 214 x 73  
231 x 224 x 73  
251 x 224 x 73



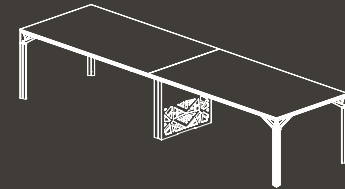
189 x 215 x 73  
209 x 215 x 73  
229 x 225 x 73  
249 x 225 x 73



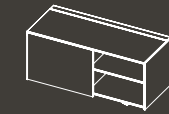
140 x 140 x 73  
160 x 140 x 73



280 x 140 x 73  
320 x 140 x 73



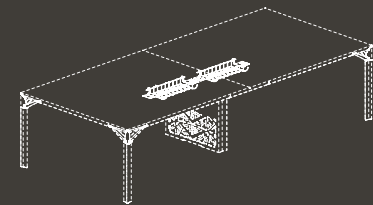
360 x 100 x 73  
400 x 100 x 73  
440 x 110 x 73  
480 x 110 x 73



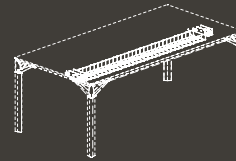
140 x 60 x 66



180 x 1,8 x 35  
200 x 1,8 x 35  
220 x 1,8 x 35  
240 x 1,8 x 35



140 x 1,8 x 35



180 x 1,8 x 35  
200 x 1,8 x 35  
220 x 1,8 x 35  
240 x 1,8 x 35